

Exportaciones mineras retrocedieron en 25% durante el 2008

# Un paso atrás

Un resultado previsible, el cual quedó claro tras el derrumbe de las cotizaciones de finales de año. Pese a ello, el valor de las exportaciones de los 4 principales productos mineros de exportación registró auspiciosos aumentos, a excepción del zinc. Drama aparte es el del zinc, cuya demanda ha bajado por la menor actividad industrial de las empresas del Primer Mundo.

El valor de las exportaciones mineras peruanas se redujo en 25% en el último trimestre del 2008 como consecuencia de la fuerte caída de los precios de los minerales y la crisis financiera internacional, informó la Sociedad Nacional de Minería, Petróleo y Energía (SNMPE).

El presidente del gremio, Hans Flury, explicó que en el cuarto trimestre del 2008, el valor de las exportaciones mineras ascendieron a US\$ 3,768 mlls., cifra menor en 25% a la registrada en el tercer trimestre del mismo año, la cual fue de US\$ 5,031 mlls.

"El desplome de los precios de los minerales ha sido severo. Comparando los precios observados a inicios del año 2008 con los que se tuvieron al cierre del año, tenemos una caída en el precio del cobre en 56.5%, el zinc en 53%, el plomo en 63.1% y el estaño en 31.3%, entre otros. Esta situación definitivamente ha golpeado a la actividad



minera peruana", indicó Flury. Asimismo, señaló que se están haciendo los esfuerzos necesarios para preservar la operatividad de las empresas, buscando optimizar la producción y proteger el empleo de los trabajadores.

## COSTOS

Tal como se ha venido comentando en el sector, al desplome de los valores de los minerales se sumó el aumento de los costos de producción (energía, insumos y transporte), que ya se habían incrementado en 38% sólo en el 2007.

Flury reconoció que la crisis que afecta a varias actividades productivas a nivel mundial, ha motivado que varios

contratos de personal no sean renovados por la difícil situación que afrontan las empresas mineras que operan en el territorio nacional. "Este difícil panorama no sólo se vive en la minería peruana; por ejemplo, en Chile, el sector minero se ha visto obligado a despedir a más de 14 mil trabajadores", comentó.

## CRECIMIENTOS

Pero no todo fueron noticias mañas durante el 2008. La consultora Nexomarket informó que el Perú exportó oro por un total de US\$ 5,581 mlls. a valor FOB, logrando un crecimiento de 34.3% respecto al año previo.

La información recopilada por dicha



consultora señala que sólo las 10 principales empresas productoras de oro del Perú vendieron al exterior un total de US\$ 4,746 mlls. FOB, lo que significó un crecimiento de 33.9% sobre el 2007.

El informe de Nexomarket señala que el 96.3% de tales exportaciones tuvieron como destino Suiza, Canadá y EEUU, principalmente dirigido a bancos de dichos países.

### LÍDERES

En su resumen anual de exportaciones mineras, la consultora indicó que Yanacocha fue la productora de oro líder en ventas al exterior, concentrando el 28.9% del total. Esta compañía alcanzó los US\$ 1,613 mlls. FOB en dicho año, lo que significó un crecimiento de 45.3%.

Este resultado fue facilitado por la expansión de su producción de oro registrada durante el año, y que se vio impulsada por el inicio de operaciones de su nueva planta de molino de oro, entre otros factores reportados por la compañía.

Yanacocha es controlada por la estadounidense Newmont Mining, en tanto que la Buenaventura también tiene un porcentaje de participación en la mina.

Otra empresa que logró un resultado importante fue Barrick, que acumuló exportaciones por US\$ 1,379 mlls. FOB, un 23.4% más sobre lo vendido en el 2007. Esta compañía acumuló el 24.7% del total vendido durante el 2008.

Cabe indicar que la producción de oro durante todo el 2008, creció en 5.66% según información oficial del Ministerio de Energía y Minas (MEM). Entre enero y diciembre del 2008, se produjo oro por un total de 179,8 millones de gramos finos mientras que en el 2007 se produjeron 170,2 millones de gramos finos.

### MAL INICIO

Los resultados del año pasado contrastan con la valorización de los montos exportados durante el primer mes del 2009. De acuerdo a Nexomarket, en los primeros 31 días del año, el total exportado de oro llegó a US\$ 384.6 mlls. FOB, es decir, 6%

menos que enero del 2008.

En el resultado de enero, cabe destacar que Barrick Misquichilca concentró el 22.4% de la exportación del mineral (US\$ 86 mlls. FOB), pero a su vez, retrocedió 14.2% respecto a lo vendido en similar mes del 2008. Por su parte, Yanacocha exportó US\$ 83 mlls FOB, concentrando el 21.7% del total nacional, pero retrocediendo en 15.2% sobre lo que vendió el año pasado. Cabe recordar que Perú es el quinto productor mundial de oro.

### COBRE

Nexomarket precisa además que el total exportado de cobre por el país creció en 11%, al llegar a US\$ 7,634 mlls. FOB. El principal destino de estas exportaciones fueron las empresas chinas, concentrando el 21.6% del total. También destacaron las exportaciones a Japón, acumulando el 16% del total.

Southern Peru Cooper Corporation lideró las exportaciones de este mineral, al concentrar el 29.2% (US\$ 2,232 mlls. FOB) del total. Este monto significó un crecimiento de apenas 4.1% respecto al 2007. El destino principal de esta producción fue EEUU.

A su vez, Compañía Minera Antamina concentró el 27.7% de las exportaciones de cobre del 2008, al totalizar US\$ 2,116 mlls. FOB. Este resultado representó una expansión de 9.2% de las ventas al exterior de esta empresa.

En las exportaciones de este mineral, cabe destacar el resultado obtenido por Consorcio Minero Cormin, que logró vender US\$ 456 mlls. FOB durante el año

pasado. Este monto significó un salto de 106.4% en un año.

La expansión del 2008 fue atenuada por la crisis de precios que este metal ha venido registrando desde finales del año pasado. En lo que va del año, ya se comenzó a notar el efecto de la coyuntura en las exportaciones del mineral. De acuerdo a Nexomarket, al cierre de enero 2009, las exportaciones de cobre bajaron en 55.4%.

Cabe indicar que durante el 2008, la producción de cobre del país creció en 6.25%, según información oficial del Ministerio de Energía y Minas.

### PLATA Y ZINC

Por su parte, las exportaciones de plata subieron 25.6% durante el 2008, alcanzando los US\$ 676 mlls. FOB, mientras que las de zinc cayeron en 35.7% (US\$ 1,468 mlls. FOB). El 75% de las exportaciones de plata fueron realizadas por Doe Run Perú, mientras que el 22.8% de las de zinc se produjeron por la Compañía Minera Antamina.

Perú es el segundo productor mundial de zinc, y el primero de plata. Sin embargo, las cotizaciones de ambos productos mineros fueron las más golpeadas hacia la última parte del año pasado. Sin embargo, el volumen producido de plata creció en 5.27%, mientras que el del zinc aumentó en 10.9%.

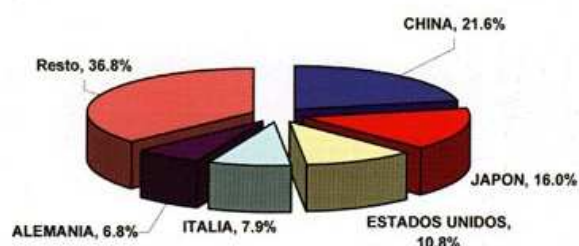
Los principales destinos de estas exportaciones fueron para EEUU en el caso de la plata (44.5%) y Corea del Sur para el zinc (17%).



### 2008: Exportaciones peruanas de Cobre

	2007	2008
1 SOUTHERN PERU COPPER CORPORATION SUCURSA L DEL PERU	2,145.46	2,232.32
2 COMPANIA MINERA ANTAMINA S.A	1,937.01	2,116.06
3 SOCIEDAD MINERA CERRO VERDE S.A.A.	1,586.75	1,747.88
4 CONSORCIO MINERO S A CORMIN	221.00	456.05
5 XSTRATA TINTAYA S.A.	507.33	422.84
6 DOE RUN PERU S.R.L.	334.65	332.87
7 AYS S.A.	-	114.46
8 MK METAL TRADING PERU S.A.C.	76.55	112.02
9 GOLD FIELDS LA CIMA S.A.	-	43.98
10 SOCIEDAD MINERA EL BROCAL S.A.A.	-	15.18
Resto	67.90	42.29
<b>Total</b>	<b>6,876.7</b>	<b>7,636.0</b>

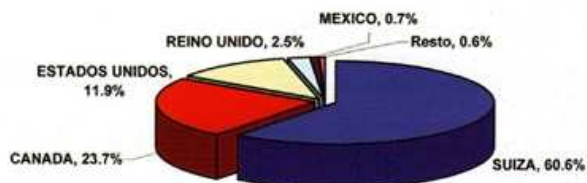
Fuente: Nexo Market Consultores



### 2008: Exportaciones peruanas de Oro

	2007	2008
1 MINERA YANACOCHA S.R.L.	1,110.14	1,613.33
2 MINERA BARRICK MISQUICHILCA SA	1,117.43	1,378.95
3 PROCESADORA SUDAMERICANA S R L	452.13	484.55
4 COMPANIA DE MINAS BUENAVENTURA S.A.A.	270.62	321.94
5 UNIVERSAL METAL TRADING S.A.C.	157.05	252.60
6 MINERALES DEL SUR S.R.L.	109.01	155.29
7 COMERCIALIZADORA TAMBO REAL S.A.C.	27.67	148.02
8 CIA MINERA AURIFERA SANTA ROSA S.A.	122.90	147.81
9 CONSORCIO MINERO HORIZONTE S.A.	68.81	122.18
10 ARUNTANI S.A.C.	110.05	121.91
Resto	609.47	834.88
<b>Total</b>	<b>4,155.3</b>	<b>5,581.3</b>

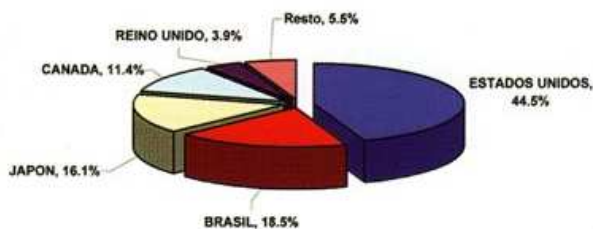
Fuente: Nexo Market Consultores



### 2008: Exportaciones peruanas de Plata

	2007	2008
1 DOE RUN PERU S.R.L.	453.64	506.90
2 MINERA SUYAMARCA SOCIEDAD ANONIMA CERRADA	-	56.19
3 SOUTHERN PERU COPPER CORPORATION SUCURSA L DEL PERU	34.27	44.15
4 ARUNTANI S.A.C.	13.70	21.00
5 SUDAMERICANA TRADING S.R.L.	16.91	18.55
6 COMPANIA MINERA ARES S.A.C.	-	13.92
7 LOUIS DREYFUS PERU S.A.	-	10.28
8 CONSORCIO MINERO S A (CORMIN)	12.19	1.83
9 CORPORACION DORE TRADING S.A.C.	-	1.36
10 DORE INDUSTRIAL S.A.C.	4.19	0.73
Resto	3.05	0.92
<b>Total</b>	<b>538.0</b>	<b>675.8</b>

Fuente: Nexo Market Consultores



### 2008: Exportaciones peruanas de Zinc

	2007	2008
1 COMPANIA MINERA ANTAMINA S.A	572.37	334.14
2 AYS S.A.	215.61	194.41
3 CONSORCIO MINERO S A CORMIN	211.64	187.29
4 EMPRESA MINERA LOS QUENUALES S.A.	357.14	147.22
5 VOTORANTIM METAIS - CAJAMARQUILLA S.A.	42.64	136.19
6 VOLCAN COMPANIA MINERA S.A.A.	275.84	96.13
7 DOE RUN PERU S.R.L.	-	80.04
8 COMPANIA MINERA MILPO S.A.A.	85.51	76.31
9 EMPRESA ADMINISTRADORA CHUNGAR S.A.C.	82.39	36.09
10 SOCIEDAD MINERA EL BROCAL S.A.A.	76.75	28.52
Resto	362.78	152.15
<b>Total</b>	<b>2,282.7</b>	<b>1,468.5</b>

Fuente: Nexo Market Consultores

